

LE DERNIER NÉ DE TONWERK

T-LINE **eco₂**

Découvrez le poêle design tournant à accumulation T-LINE **eco₂**, élément central de la culture de l'habitat moderne, et apprenez-en plus sur le principe de chauffage novateur et futuriste de Tonwerk. Ce produit exceptionnel de fabrication artisanale vous fera connaître un bien-être naturel grâce à une chaleur rayonnante douce et agréable.

Une technologie de pointe qui répond aux exigences d'aujourd'hui et de demain en matière de chaleur.

- Un design primé et reconnu mondialement
- Chaque poêle est une pièce unique de fabrication artisanale
- Un choix exceptionnel de surfaces et de couleurs
- Vue sur le feu modulable grâce à un poêle mobile
- Un noyau d'accumulation en céramique pour une chaleur maximale
- Également disponible en version surélevée, pour une plus grande durée de chauffage
- Faible circulation d'air – «les personnes allergiques peuvent respirer cet air»
- Indépendant des énergies fossiles
- Faibles besoins en bois
- Pour chauffage central avec Aqua Module
- Un «vrai bon placement Suisse»

Les nouveaux bijoux du chauffage Suisse

T-LINE **eco₂ T-LINE **eco₂** PLUS**

T-LINE **eco₂ VERSION SURÉLEVÉE**

de Tonwerk – simplement différent, simplement génial.

TONWERK

+ POÊLES À ACCUMULATION
MADE IN SWITZERLAND

TONWERK

NOUVEAUTÉ

N'hésitez pas à nous contacter pour de plus amples informations :

Tonwerk Lausen AG · Hauptstrasse 74 · CH-4415 Lausen
Tel.: +41 (0) 61 927 95 55 · info@twlag.ch · www.twlag.ch

T-LINE **eco₂**[®]

Le nouveau bijou du chauffage Suisse

UN POÊLE À ACCUMULATION AUTHENTIQUE

À travers le T-LINE **eco₂**, je souhaite vous faire découvrir le dernier produit de qualité Suisse de la société Tonwerk. Toute personne connaissant les poêles à accumulation artisanaux Tonwerk, qui ont déjà reçu de nombreuses récompenses de par le monde, sait pourquoi ils sont considérés dans cette branche comme un vrai «bijou du chauffage Suisse».

LA QUALITÉ DU CHAUFFAGE PAR RAYONNEMENT

Les poêles à accumulation doivent être conformes selon la norme très stricte DIN EN 15250. La plupart des produits proposés par la concurrence sont, eux, considérés comme des cheminées avec accumulateur intégré et doivent être conformes selon la norme EN 13240 concernant les poêles à feu continu qui doivent être allumés et continuellement alimentés en combustible. Ce qui est en contradiction avec les qualités d'un vrai poêle à accumulation. Par définition, un poêle à feu continu n'est pas un poêle à accumulation ! Grâce à un système de combustion descendante et un accumulateur de chaleur en céramique à haut rendement, les poêles à accumulateur de Tonwerk n'ont besoin d'être alimentés qu'avec une seule fournée de bois pour ensuite libérer toute sa puissance, vous évitant ainsi de l'alimenter constamment. Grâce à des techniques novatrices, les poêles à accumulation Tonwerk garantissent une faible valeur limite d'émissions et de fines poussières.

Grâce au module intelligent **eco₂**, votre poêle à accumulation deviendra une source de chaleur adaptée à vos futurs besoins. Le module PLUS vous permettra quant à lui de répartir la chaleur dans toute la maison. Vous ne pourrez trouver de chauffage plus économique, confortable et sans danger pour votre santé. Grâce à la surface en pierre coulée Tonwerk très attrayante, vous profitez d'une chaleur rayonnante saine et pure. Tout ceci, le nouveau poêle à accumulation T-LINE **eco₂**, vous les propose. Essayez-le et laissez-vous convaincre.

Peter Brogli
Peter Brogli, directeur

Pour obtenir plus d'informations concernant les poêles à accumulation, la chaleur rayonnante et les principes de chauffage novateurs, rendez-vous sur notre site www.twlag.ch ou contactez un revendeur Tonwerk.

LE DERNIER NÉ DE TONWERK

T-LINE **eco2**

Ce poêle à l'utilisation confortable conforme à la norme DIN EN 15250 (appareils de chauffage domestique à combustible solide à libération lente de chaleur) sur les rejets de chaleur garantit une puissance optimale et un bien-être réel et naturel. Découvrez une technologie novatrice et tous les avantages que procurent de vrais poêles à accumulation.

Module **eco2** – efficace, confortable, propre



Système d'air d'alimentation

Seulement 1x approvisionnement pour des heures de plaisir

- Système d'air d'alimentation intelligent – sans courant
- Grande efficacité grâce à un chauffage continu et de longue durée
- 2 heures de flammes avec un seul approvisionnement en bois



Ferme porte automatique

Ferme porte confortable

- Certification DIBt pour une utilisation indépendante de l'air de l'air ambiant dans les bâtiments à faible demande en énergie
- Grande étanchéité = sécurité



Top-Down combustion

Un air propre grâce à une combustion descendante

- Faible valeur d'émission – 2è phase BImSchV et OPair
- Combustion propre, donc faible quantité de cendres
- Remplissage pour un plaisir de feu pur

PLUS Module – le «Plus» pour T-LINE **eco2**



Aqua Module

Aqua Module pour l'alimentation dans les systèmes de chauffage

- L'installation solaire dans le salon
- Répartition optimale de l'énergie dans toute la maison
- Idéal comme chauffage central dans une maison passive et à basse énergie

Revêtement en pierre unique

La pierre de coulée artisanale fait de chaque poêle une pièce unique.

Des lignes douces

Un design raffiné aux formes parfaites avec de nombreux détails, élément central de la culture de l'habitat moderne.

Le plaisir du feu

Des flammes magnifiques grâce à la combustion descendante.

Allumez et profitez

Grâce à la technologie **eco2**, il suffit d'ouvrir la porte, de remplir le poêle, de l'allumer et de profiter.

pat. pend.



CARACTÉRISTIQUES TECHNIQUES

(avec un approvisionnement en bois)

Combustible	bûches de bois	
Quantité de combustible	6 kg	
Durée de combustion	2 heures	
Capacité d'accumulation de chaleur	> 20 kWh	
Puissance thermique moyenne plus de 10 heures	1.6 kW	
Rendement de combustion	VERSION STANDARD	83%
	VERSION SURÉLEVÉE	86%
Tirage nécessaire	12 Pa	
Évolution de la température de la surface (moyenne)		
VERSION STANDARD – 100/50/25%	2.6/7.3/11.8 heures	
VERSION SURÉLEVÉE – 100/50/25%	3/8.7/12.9 heures	
Raccordement à la cheminée en haut/à l'arrière	150 mm	
Arrivée d'air vers le bas / à l'arrière	125 mm	
Poids VERSION STANDARD/VERSION SURÉLEVÉE	430/520 kg	
La part d'énergie Aqua Module par chargement de bois	50% (optionnelle)	
Appareils de chauffage domestique à libération lente de chaleur	EN 15250	
Utilisation indépendante de l'air ambiant	Certification DIBt a demandé	
Certification AEA1	a demandé	
Label de qualité Energie-bois Suisse	a demandé	
DIN Plus	a demandé	

CHOISISSEZ VOTRE SURFACE :

Brut structuré, poli

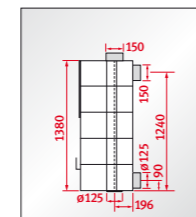


T-LINE **eco2** PLUS

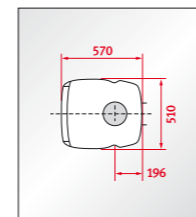
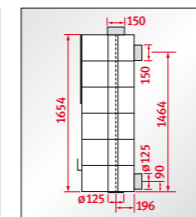
UNE INSTALLATION SOLAIRE DANS VOTRE SALON

Cet Aqua Module novateur capte la chaleur rayonnante du poêle et chauffe l'eau de votre circuit de chauffage, permettant ainsi la répartition de la chaleur dans toute la maison.

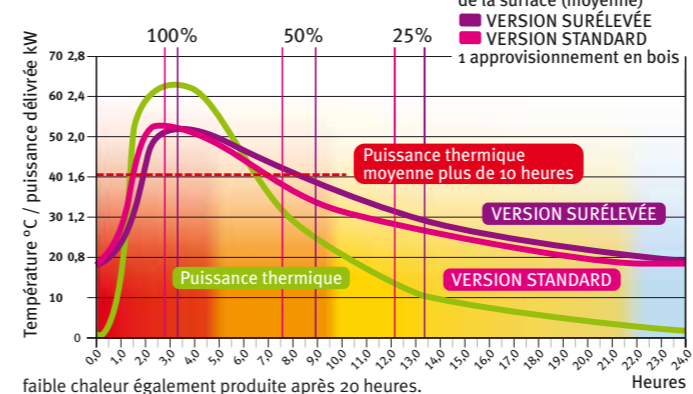
VERSION STANDARD



VERSION SURÉLEVÉE



UN CHAUFFAGE DE QUALITÉ



POÊLES À ACCUMULATION TONWERK DE GRANDE QUALITÉ

